
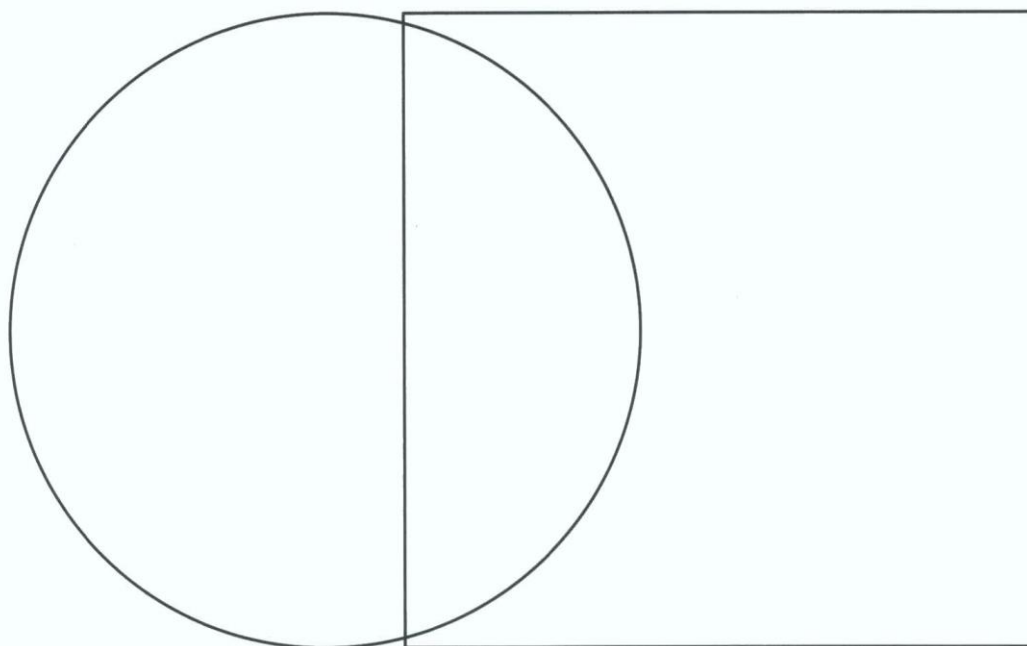


ОБОБЩЕНИЕ, КЛАССИФИКАЦИЯ

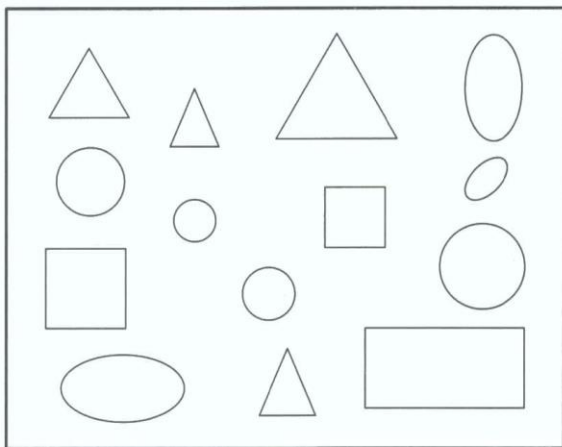
Внутри круга нарисуй крестики, внутри квадрата - поставь точки, внутри круга и квадрата - звездочки.



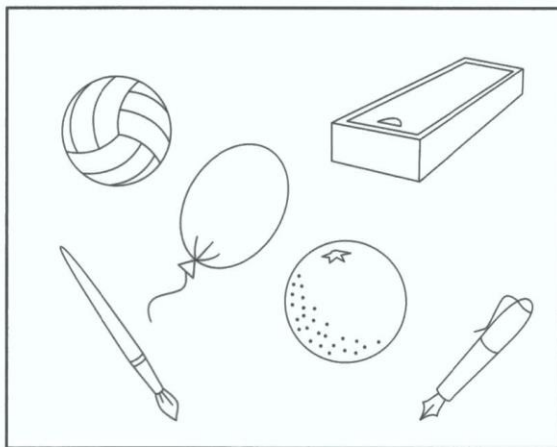
Проведи линию так, чтобы на одной части листа оказались цифры, а на другой - буквы.




Закрась все треугольники.



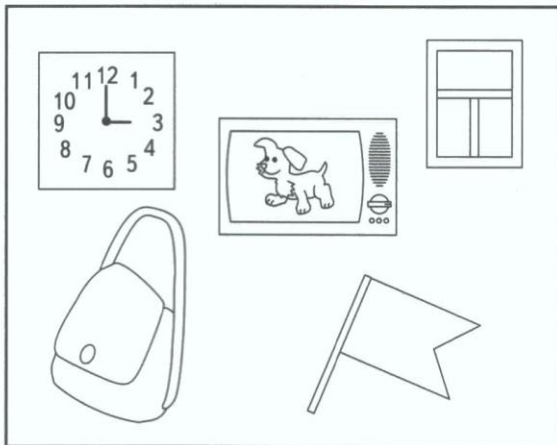
Найди и обведи круглые предметы.




Найди и назови детёнышей



Найди квадратные предметы



Найди на рисунке и соедини линией животных, затем птиц, затем насекомых



АНАЛОГИИ

Из предметов, расположенных в нижнем ряду, выбери недостающий предмет для картинки верхнего ряда и дорисуй.

